Terugkeren naar SENSOR OP VERDAMPER VOOR REGELEENHEID VAN AIRCONDITIONING - U.I.

Uitbouwen (Inbouwen)

Zie de groep "Elektrische Schema's" voor een nauwkeurige identificatie van de stekkers.

Bew. 5010C12 UITSTROOMOPENING VOOR ONTDOOIEN VOORRUIT - U.I.

Bew. 5580T16 LUIDSPREKER MIDDENVOOR VAN BOSE AUDIOSYSTEEM - U.I.

Bew. 5010C14 BOVENSTE ROOSTER (1) OP DASHBOARD - U.I.

Bew. 7040A03 LIJST AAN PASSAGIERSZIJDE OP DASHBOARD - U.I.

Bew. 7040A82 SCHAKELAARUNIT LINKS OP DASHBOARD - U.I.

Bew. 7040A06 LIJST AAN BESTUURDERSZIJDE OP DASHBOARD - U.I.

Bew. 5580M24 RADIONAVIGATIESYSTEEM - U.I.

- Of als alternatief.

Bew. 5570T80 AUTORADIO - U.I.

Bew. 7040A78 CASSETTE IN INBOUWPLAATS VOOR RADIO - U.I.

Bew. 5580M25 DISPLAY VAN RADIONAVIGATIESYSTEEM - U.I.

Bew. 5580C18 AIRBAGMODULE - U.I.

- Zet het stuurwiel en de wielen in de rechtuitstand.

Bew. 4110A10 STUURWIEL - U.I. VOOR VERV. OF CONTROLES

Bew. 7040A37 AFDEKKLEPJE VAN ZEKERINGENKAST OP DASHBOARD - U.I.

Bew. 7040A26 BEKLEDING VAN STUURKOLOM - U.I.

Bew. 5550A10 STUURKOLOMSCHAKELAARS COMPLEET - U.I.

Bew. 5560B10 INSTRUMENTENPANEEL - U.I.

Bew. 5010C30 ROOSTER IN HET MIDDEN OP DASHBOARD - U.I.

Bew. 7040A45 ZIJBEKLEDING RECHTS VAN DASHBOARD - U.I.

Bew. 5010C02 VENTILATIEROOSTER ZIJKANT RECHTS OP DASHBOARD - U.I.

Bew. 5010C03 VENTILATIEROOSTER ZIJKANT LINKS OP DASHBOARD - U.I.

Bew. 7040G20 LAMPHOUDER VOOR VERLICHTING VAN DASHBOARDKASTJE - U.I.

Bew. 5570T55 USB-POORT VOOR BLUE&ME - U.I.

Bew. 7040A31 AFLEGVAKUNIT OP DASHBOARD - U.I.

Bew. 7040A44 ZIJBEKLEDING LINKS VAN DASHBOARD - U.I.

Bew. 5570T49 ELEKTRONISCHE BLUETOOTH-REGELEENHEID - U.I.

Bew. 5040D14 REGELEENHEID MET TOETSEN VAN AUTOMATISCHE AIRCONDITIONING - U.I.

- Of als alternatief.

Bew. 5040D17 REGELEENHEID MET DRAAIKNOPPEN EN TOETSEN VOOR HANDBEDIENDE AIRCONDITIONING - U.I.

Bew. 7040A56 SCHAKELAARUNIT OP DASHBOARD - U.I.

Bew. 7040L53 SCHAKELAAR DYNAMISCHE CONTROLE VOERTUIG – U.I.

- Voer de werkzaamheden aan beide zijden uit.

Bew. 5010C34 ROOSTER OP TUNNELCONSOLE - U.I.

Bew. 7040A65 ZIJPANEEL VAN CONSOLE (1) - U.I.

Bew. 2125C24 KABELS VOOR INSCHAKELEN VERSNELLINGEN - U.I.

Bew. 2125C02 BUITENSTE HOES VAN VERSNELLINGSPOOK - U.I.

Bew. 3380A02 HOES VAN HANDREMHEFBOOM - U.I.

Bew. 7065C72 BUS SIGARENAANSTEKER VOOR - U.I.

Bew. 7040L70 AFDEKPANEEL ACHTER OP TUNNELCONSOLE - U.I.

Bew. 7040L20 TUNNELCONSOLE - U.I.

Bew. 7040A25 DASHBOARDBEKLEDING MIDDEN - U.I.

Bew. 5580E08 ANTENNE VOOR ELEKTRONISCHE CONTACTSLEUTEL (CODE-STARTBLOKKERING) - U.I.

Bew. 7040A10 DASHBOARDBEKLEDING - U.I.

- Tap het koelmiddel af.

Bew. 0010T84 KOELMIDDEL VAN AIRCONDITIONING - DROGEN EN VULLEN

- Tap de koelvloeistof af.

Bew. 0010T20 MOTORKOELVLOEISTOF - VERV.

Bew. 4110A30 STEUN VAN STUURKOLOM - U.I.

- Verwijder de voorportieren.

Bew. 7210E36 U.I. VOORPORTIER

- Voer de werkzaamheden aan beide zijden uit.

Bew. 7040A95 VERSTEVIGINGSBEUGEL (1), LI OF RE, TUSSEN STEUNTRAVERSE DASHBOARD EN CARROSSERIE - U.I.

Bew. 5010B70 ZIJVERBINDING (1), LI OF RE, TUSSEN KACHELHUIS EN KANAAL VOOR ACHTERZITPLAATSEN

Bew. 5010B46 CENTRAAL LUCHTKANAAL NAAR ACHTERZITPLAATSEN - U.I.

Bew. 5010B56 KANAAL TUSSEN KACHELHUIS EN LUCHTKANAAL NAAR ACHTERSTE ZITPLAATSEN - U.I.

Bew. 7210A75 U.I. STEUNTRAVERSE DASHBOARD BIJ UITGEBOUWD DASHBOARD

Bew. 5040C10 HUIS VAN AIRCONDITIONING - U.I.

1. Trek de eventueel aanwezige temperatuursensoren (1a) uit het kachelhuis, nadat de borgingen (1b) zijn losgemaakt.

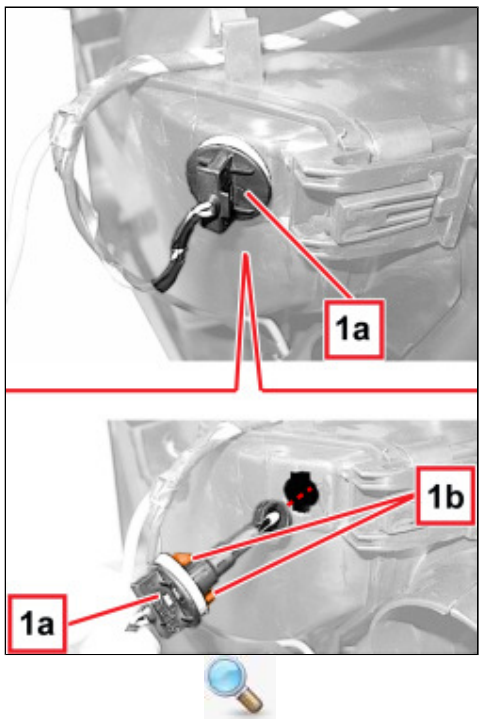

1. Verwijder de kabelbinders en de borgingen van de kabelbundel voor het kachelhuis.

2. Maak de stekkers van de kabelbundel voor het kachelhuis los.

3. Verwijder de kabelbundel van het kachelhuis.

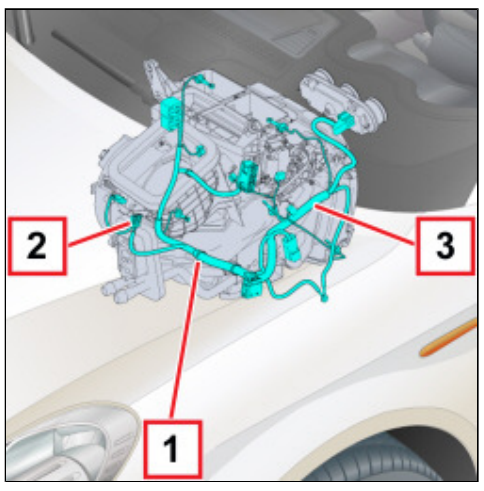

Inbouwen (Uitbouwen)

- Controleer de kabelbundel van het kachelhuis op beschadiging en of de afzonderlijke kabels goed op de stekkers zijn aangesloten. Controleer, zonodig, op onderbreking.

- Plaats de kabelbundel van het kachelhuis en maak kabelbundel vast m.b.v. kabelbinders en de borgingen.

- Sluit de stekkers op het kachelhuis aan.

- Steek de eventueel aanwezige temperatuursensoren in de zittingen en maak de borgingen vast.

Bew. 5040C10 HUIS VAN AIRCONDITIONING - U.I.

Bew. 7210A75 U.I. STEUNTRAVERSE DASHBOARD BIJ UITGEBOUWD DASHBOARD

Bew. 5010B56 KANAAL TUSSEN KACHELHUIS EN LUCHTKANAAL NAAR ACHTERSTE ZITPLAATSEN - U.I.

Bew. 5010B46 CENTRAAL LUCHTKANAAL NAAR ACHTERZITPLAATSEN - U.I.

Bew. 5010B70 ZIJVERBINDING (1), LI OF RE, TUSSEN KACHELHUIS EN KANAAL VOOR ACHTERZITPLAATSEN

Bew. 7040A95 VERSTEVIGINGSBEUGEL (1), LI OF RE, TUSSEN STEUNTRAVERSE DASHBOARD EN CARROSSERIE - U.I.

- Voer de werkzaamheden aan beide zijden uit.

Bew. 7210E36 U.I. VOORPORTIER

- Monteer de voorportieren weer.

Bew. 4110A30 STEUN VAN STUURKOLOM - U.I.

- Vul het motorkoelsysteem.

Bew. 0010T20 MOTORKOELVLOEISTOF - VERV.

- Vul het systeem met koelmiddel.

Bew. 0010T84 KOELMIDDEL VAN AIRCONDITIONING - DROGEN EN VULLEN

Bew. 7040A10 DASHBOARDBEKLEDING - U.I.

Bew. 5580E08 ANTENNE VOOR ELEKTRONISCHE CONTACTSLEUTEL (CODE-STARTBLOKKERING) - U.I.

Bew. 7040A25 DASHBOARDBEKLEDING MIDDEN - U.I.

Bew. 7040L20 TUNNELCONSOLE - U.I.

Bew. 7040L70 AFDEKPANEEL ACHTER OP TUNNELCONSOLE - U.I.

Bew. 7065C72 BUS SIGARENAANSTEKER VOOR - U.I.

Bew. 3380A02 HOES VAN HANDREMHEFBOOM - U.I.

Bew. 2125C02 BUITENSTE HOES VAN VERSNELLINGSPOOK - U.I.

Bew. 2125C24 KABELS VOOR INSCHAKELEN VERSNELLINGEN - U.I.

Bew. 7040A65 ZIJPANEEL VAN CONSOLE (1) - U.I.

Bew. 5010C34 ROOSTER OP TUNNELCONSOLE - U.I.

Bew. 7040L53 SCHAKELAAR DYNAMISCHE CONTROLE VOERTUIG – U.I.

Bew. 7040A56 SCHAKELAARUNIT OP DASHBOARD - U.I.

Bew. 5040D17 REGELEENHEID MET DRAAIKNOPPEN EN TOETSEN VOOR HANDBEDIENDE AIRCONDITIONING - U.I.

- Of als alternatief.

Bew. 5040D14 REGELEENHEID MET TOETSEN VAN AUTOMATISCHE AIRCONDITIONING - U.I.

Bew. 5570T49 ELEKTRONISCHE BLUETOOTH-REGELEENHEID - U.I.

Bew. 7040A44 ZIJBEKLEDING LINKS VAN DASHBOARD - U.I.

Bew. 7040A31 AFLEGVAKUNIT OP DASHBOARD - U.I.

Bew. 5570T55 USB-POORT VOOR BLUE&ME - U.I.

Bew. 7040G20 LAMPHOUDER VOOR VERLICHTING VAN DASHBOARDKASTJE - U.I.

Bew. 5010C03 VENTILATIEROOSTER ZIJKANT LINKS OP DASHBOARD - U.I.

Bew. 5010C02 VENTILATIEROOSTER ZIJKANT RECHTS OP DASHBOARD - U.I.

Bew. 7040A45 ZIJBEKLEDING RECHTS VAN DASHBOARD - U.I.

Bew. 5010C30 ROOSTER IN HET MIDDEN OP DASHBOARD - U.I.

Bew. 5560B10 INSTRUMENTENPANEEL - U.I.

Bew. 5550A10 STUURKOLOMSCHAKELAARS COMPLEET - U.I.

Bew. 7040A26 BEKLEDING VAN STUURKOLOM - U.I.

Bew. 7040A37 AFDEKKLEPJE VAN ZEKERINGENKAST OP DASHBOARD - U.I.

Bew. 4110A10 STUURWIEL - U.I. VOOR VERV. OF CONTROLES

Bew. 5580C18 AIRBAGMODULE - U.I.

Bew. 5580M25 DISPLAY VAN RADIONAVIGATIESYSTEEM - U.I.

Bew. 7040A78 CASSETTE IN INBOUWPLAATS VOOR RADIO - U.I.

- Of als alternatief.

Bew. 5570T80 AUTORADIO - U.I.

Bew. 5580M24 RADIONAVIGATIESYSTEEM - U.I.

Bew. 7040A06 LIJST AAN BESTUURDERSZIJDE OP DASHBOARD - U.I.

Bew. 7040A82 SCHAKELAARUNIT LINKS OP DASHBOARD - U.I.

Bew. 7040A03 LIJST AAN PASSAGIERSZIJDE OP DASHBOARD - U.I.

Bew. 5010C14 BOVENSTE ROOSTER (1) OP DASHBOARD - U.I.

Bew. 5580T16 LUIDSPREKER MIDDENVOOR VAN BOSE AUDIOSYSTEEM - U.I.

Bew. 5010C12 UITSTROOMOPENING VOOR ONTDOOIEN VOORRUIT - U.I.

Uitbouwen (Inbouwen)

Zie de groep "Elektrische Schema's" voor een nauwkeurige identificatie van de stekkers.

Bew. 5010C12 UITSTROOMOPENING VOOR ONTDOOIEN VOORRUIT - U.I.

Bew. 5580T16 LUIDSPREKER MIDDENVOOR VAN BOSE AUDIOSYSTEEM - U.I.

Bew. 5010C14 BOVENSTE ROOSTER (1) OP DASHBOARD - U.I.

Bew. 7040A03 LIJST AAN PASSAGIERSZIJDE OP DASHBOARD - U.I.

Bew. 7040A82 SCHAKELAARUNIT LINKS OP DASHBOARD - U.I.

Bew. 7040A06 LIJST AAN BESTUURDERSZIJDE OP DASHBOARD - U.I.

Bew. 5580M24 RADIONAVIGATIESYSTEEM - U.I.

- Of als alternatief.

Bew. 5570T80 AUTORADIO - U.I.

Bew. 7040A78 CASSETTE IN INBOUWPLAATS VOOR RADIO - U.I.

Bew. 5580M25 DISPLAY VAN RADIONAVIGATIESYSTEEM - U.I.

Bew. 5580C18 AIRBAGMODULE - U.I.

- Zet het stuurwiel en de wielen in de rechtuitstand.

Bew. 4110A10 STUURWIEL - U.I. VOOR VERV. OF CONTROLES

Bew. 7040A37 AFDEKKLEPJE VAN ZEKERINGENKAST OP DASHBOARD - U.I.

Bew. 7040A26 BEKLEDING VAN STUURKOLOM - U.I.

Bew. 5550A10 STUURKOLOMSCHAKELAARS COMPLEET - U.I.

Bew. 5560B10 INSTRUMENTENPANEEL - U.I.

Bew. 5010C30 ROOSTER IN HET MIDDEN OP DASHBOARD - U.I.

Bew. 7040A45 ZIJBEKLEDING RECHTS VAN DASHBOARD - U.I.

Bew. 5010C02 VENTILATIEROOSTER ZIJKANT RECHTS OP DASHBOARD - U.I.

Bew. 5010C03 VENTILATIEROOSTER ZIJKANT LINKS OP DASHBOARD - U.I.

Bew. 7040G20 LAMPHOUDER VOOR VERLICHTING VAN DASHBOARDKASTJE - U.I.

Bew. 5570T55 USB-POORT VOOR BLUE&ME - U.I.

Bew. 7040A31 AFLEGVAKUNIT OP DASHBOARD - U.I.

Bew. 7040A44 ZIJBEKLEDING LINKS VAN DASHBOARD - U.I.

Bew. 5570T49 ELEKTRONISCHE BLUETOOTH-REGELEENHEID - U.I.

Bew. 5040D14 REGELEENHEID MET TOETSEN VAN AUTOMATISCHE AIRCONDITIONING - U.I.

- Of als alternatief.

Bew. 5040D17 REGELEENHEID MET DRAAIKNOPPEN EN TOETSEN VOOR HANDBEDIENDE AIRCONDITIONING - U.I.

Bew. 7040A56 SCHAKELAARUNIT OP DASHBOARD - U.I.

Bew. 7040L53 SCHAKELAAR DYNAMISCHE CONTROLE VOERTUIG – U.I.

- Voer de werkzaamheden aan beide zijden uit.

Bew. 5010C34 ROOSTER OP TUNNELCONSOLE - U.I.

Bew. 7040A65 ZIJPANEEL VAN CONSOLE (1) - U.I.

Bew. 2125C24 KABELS VOOR INSCHAKELEN VERSNELLINGEN - U.I.

Bew. 2125C02 BUITENSTE HOES VAN VERSNELLINGSPOOK - U.I.

Bew. 3380A02 HOES VAN HANDREMHEFBOOM - U.I.

Bew. 7065C72 BUS SIGARENAANSTEKER VOOR - U.I.

Bew. 7040L70 AFDEKPANEEL ACHTER OP TUNNELCONSOLE - U.I.

Bew. 7040L20 TUNNELCONSOLE - U.I.

Bew. 7040A25 DASHBOARDBEKLEDING MIDDEN - U.I.

Bew. 5580E08 ANTENNE VOOR ELEKTRONISCHE CONTACTSLEUTEL (CODE-STARTBLOKKERING) - U.I.

Bew. 7040A10 DASHBOARDBEKLEDING - U.I.

- Tap het koelmiddel af.

Bew. 0010T84 KOELMIDDEL VAN AIRCONDITIONING - DROGEN EN VULLEN

- Tap de koelvloeistof af.

Bew. 0010T20 MOTORKOELVLOEISTOF - VERV.

Bew. 4110A30 STEUN VAN STUURKOLOM - U.I.

- Verwijder de voorportieren.

Bew. 7210E36 U.I. VOORPORTIER

- Voer de werkzaamheden aan beide zijden uit.

Bew. 7040A95 VERSTEVIGINGSBEUGEL (1), LI OF RE, TUSSEN STEUNTRAVERSE DASHBOARD EN CARROSSERIE - U.I.

Bew. 5010B70 ZIJVERBINDING (1), LI OF RE, TUSSEN KACHELHUIS EN KANAAL VOOR ACHTERZITPLAATSEN

Bew. 5010B46 CENTRAAL LUCHTKANAAL NAAR ACHTERZITPLAATSEN - U.I.

Bew. 5010B56 KANAAL TUSSEN KACHELHUIS EN LUCHTKANAAL NAAR ACHTERSTE ZITPLAATSEN - U.I.

Bew. 7210A75 U.I. STEUNTRAVERSE DASHBOARD BIJ UITGEBOUWD DASHBOARD

Bew. 5040C10 HUIS VAN AIRCONDITIONING - U.I.

1. Trek de eventueel aanwezige temperatuursensoren (1a) uit het kachelhuis, nadat de borgingen (1b) zijn losgemaakt.

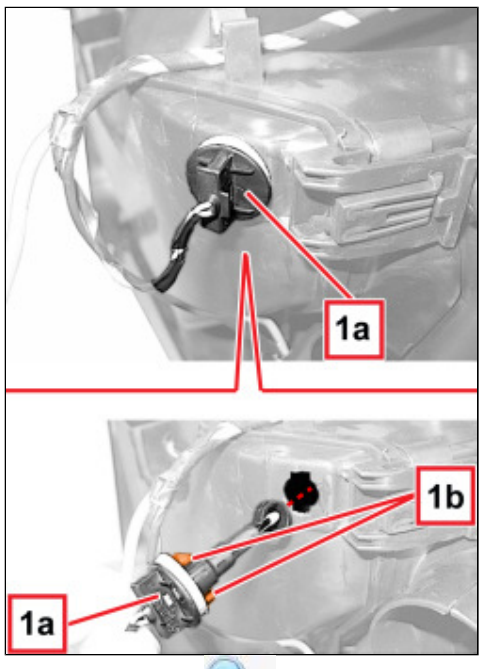

1. Verwijder de kabelbinders en de borgingen van de kabelbundel voor het kachelhuis.

2. Maak de stekkers van de kabelbundel voor het kachelhuis los.

3. Verwijder de kabelbundel van het kachelhuis.

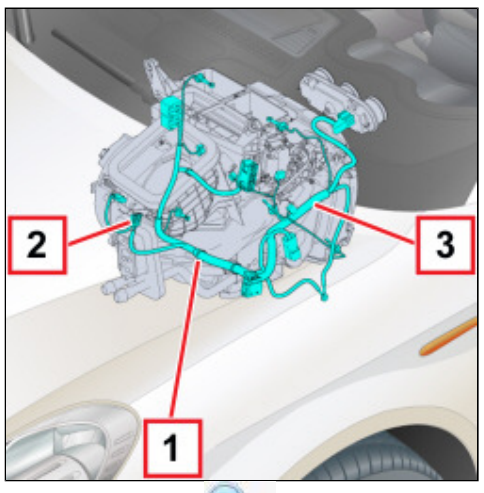

Inbouwen (Uitbouwen)

- Controleer de kabelbundel van het kachelhuis op beschadiging en of de afzonderlijke kabels goed op de stekkers zijn aangesloten. Controleer, zonodig, op onderbreking.

- Plaats de kabelbundel van het kachelhuis en maak kabelbundel vast m.b.v. kabelbinders en de borgingen.

- Sluit de stekkers op het kachelhuis aan.

- Steek de eventueel aanwezige temperatuursensoren in de zittingen en maak de borgingen vast.

Bew. 5040C10 HUIS VAN AIRCONDITIONING - U.I.

Bew. 7210A75 U.I. STEUNTRAVERSE DASHBOARD BIJ UITGEBOUWD DASHBOARD

Bew. 5010B56 KANAAL TUSSEN KACHELHUIS EN LUCHTKANAAL NAAR ACHTERSTE ZITPLAATSEN - U.I.

Bew. 5010B46 CENTRAAL LUCHTKANAAL NAAR ACHTERZITPLAATSEN - U.I.

Bew. 5010B70 ZIJVERBINDING (1), LI OF RE, TUSSEN KACHELHUIS EN KANAAL VOOR ACHTERZITPLAATSEN

Bew. 7040A95 VERSTEVIGINGSBEUGEL (1), LI OF RE, TUSSEN STEUNTRAVERSE DASHBOARD EN CARROSSERIE - U.I.

- Voer de werkzaamheden aan beide zijden uit.

Bew. 7210E36 U.I. VOORPORTIER

- Monteer de voorportieren weer.

Bew. 4110A30 STEUN VAN STUURKOLOM - U.I.

- Vul het motorkoelsysteem.

Bew. 0010T20 MOTORKOELVLOEISTOF - VERV.

- Vul het systeem met koelmiddel.

Bew. 0010T84 KOELMIDDEL VAN AIRCONDITIONING - DROGEN EN VULLEN

Bew. 7040A10 DASHBOARDBEKLEDING - U.I.

Bew. 5580E08 ANTENNE VOOR ELEKTRONISCHE CONTACTSLEUTEL (CODE-STARTBLOKKERING) - U.I.

Bew. 7040A25 DASHBOARDBEKLEDING MIDDEN - U.I.

Bew. 7040L20 TUNNELCONSOLE - U.I.

Bew. 7040L70 AFDEKPANEEL ACHTER OP TUNNELCONSOLE - U.I.

Bew. 7065C72 BUS SIGARENAANSTEKER VOOR - U.I.

Bew. 3380A02 HOES VAN HANDREMHEFBOOM - U.I.

Bew. 2125C02 BUITENSTE HOES VAN VERSNELLINGSPOOK - U.I.

Bew. 2125C24 KABELS VOOR INSCHAKELEN VERSNELLINGEN - U.I.

Bew. 7040A65 ZIJPANEEL VAN CONSOLE (1) - U.I.

Bew. 5010C34 ROOSTER OP TUNNELCONSOLE - U.I.

Bew. 7040L53 SCHAKELAAR DYNAMISCHE CONTROLE VOERTUIG – U.I.

Bew. 7040A56 SCHAKELAARUNIT OP DASHBOARD - U.I.

Bew. 5040D17 REGELEENHEID MET DRAAIKNOPPEN EN TOETSEN VOOR HANDBEDIENDE AIRCONDITIONING - U.I.

- Of als alternatief.

Bew. 5040D14 REGELEENHEID MET TOETSEN VAN AUTOMATISCHE AIRCONDITIONING - U.I.

Bew. 5570T49 ELEKTRONISCHE BLUETOOTH-REGELEENHEID - U.I.

Bew. 7040A44 ZIJBEKLEDING LINKS VAN DASHBOARD - U.I.

Bew. 7040A31 AFLEGVAKUNIT OP DASHBOARD - U.I.

Bew. 5570T55 USB-POORT VOOR BLUE&ME - U.I.

Bew. 7040G20 LAMPHOUDER VOOR VERLICHTING VAN DASHBOARDKASTJE - U.I.

Bew. 5010C03 VENTILATIEROOSTER ZIJKANT LINKS OP DASHBOARD - U.I.

Bew. 5010C02 VENTILATIEROOSTER ZIJKANT RECHTS OP DASHBOARD - U.I.

Bew. 7040A45 ZIJBEKLEDING RECHTS VAN DASHBOARD - U.I.

Bew. 5010C30 ROOSTER IN HET MIDDEN OP DASHBOARD - U.I.

Bew. 5560B10 INSTRUMENTENPANEEL - U.I.

Bew. 5550A10 STUURKOLOMSCHAKELAARS COMPLEET - U.I.

Bew. 7040A26 BEKLEDING VAN STUURKOLOM - U.I.

Bew. 7040A37 AFDEKKLEPJE VAN ZEKERINGENKAST OP DASHBOARD - U.I.

Bew. 4110A10 STUURWIEL - U.I. VOOR VERV. OF CONTROLES

Bew. 5580C18 AIRBAGMODULE - U.I.

Bew. 5580M25 DISPLAY VAN RADIONAVIGATIESYSTEEM - U.I.

Bew. 7040A78 CASSETTE IN INBOUWPLAATS VOOR RADIO - U.I.

- Of als alternatief.

Bew. 5570T80 AUTORADIO - U.I.

Bew. 5580M24 RADIONAVIGATIESYSTEEM - U.I.

Bew. 7040A06 LIJST AAN BESTUURDERSZIJDE OP DASHBOARD - U.I.

Bew. 7040A82 SCHAKELAARUNIT LINKS OP DASHBOARD - U.I.

Bew. 7040A03 LIJST AAN PASSAGIERSZIJDE OP DASHBOARD - U.I.

Bew. 5010C14 BOVENSTE ROOSTER (1) OP DASHBOARD - U.I.

Bew. 5580T16 LUIDSPREKER MIDDENVOOR VAN BOSE AUDIOSYSTEEM - U.I.

Bew. 5010C12 UITSTROOMOPENING VOOR ONTDOOIEN VOORRUIT - U.I.